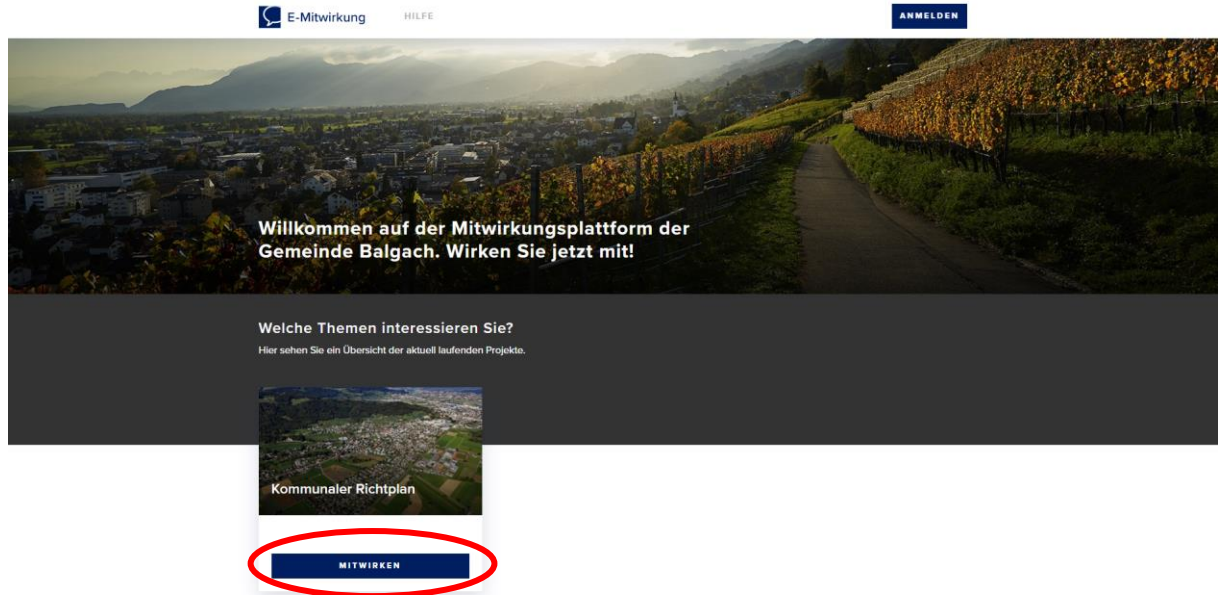


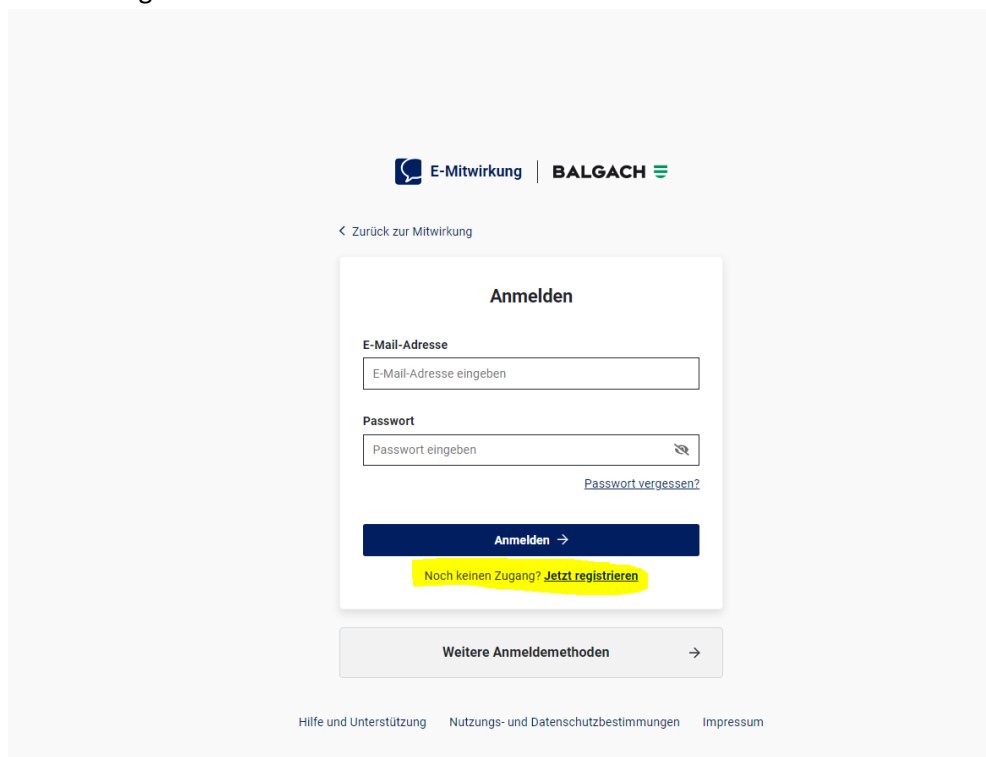
Kurzanleitung zur E – Mitwirkung



1. Öffnen Sie die Mitwirkungsplattform der Gemeinde Balgach unter:
www.mitwirken-balgach.ch
2. Auf der Plattform finden Sie alle aktuellen Mitwirkungsverfahren der Politischen Gemeinde Balgach. Wählen Sie nun das Projekt aus, bei welchem Sie mitwirken möchten.



3. Beim erstmaligen einreichen einer elektronischen Mitwirkung ist eine Registrierung notwendig. Geben Sie dazu Ihre Email Adresse ein und wählen Sie ein beliebiges Passwort. Sie erhalten ein Email auf die von Ihnen angegebene Emailadresse. Klicken auf den erhaltenen Aktivierungslink, um Ihre Emailadresse zu bestätigen. Danach müssen Sie nur noch Ihre Kontaktdaten vervollständigen bevor Sie mit der Erfassung Ihrer Stellungnahme starten können. Mit Ihrem Account können Sie jederzeit auf Ihre erfassten Stellungnahmen zugreifen und diese bearbeiten oder ergänzen.



* Eine erstmalige Registrierung ist ausschliesslich während einer aktiven Mitwirkung möglich.

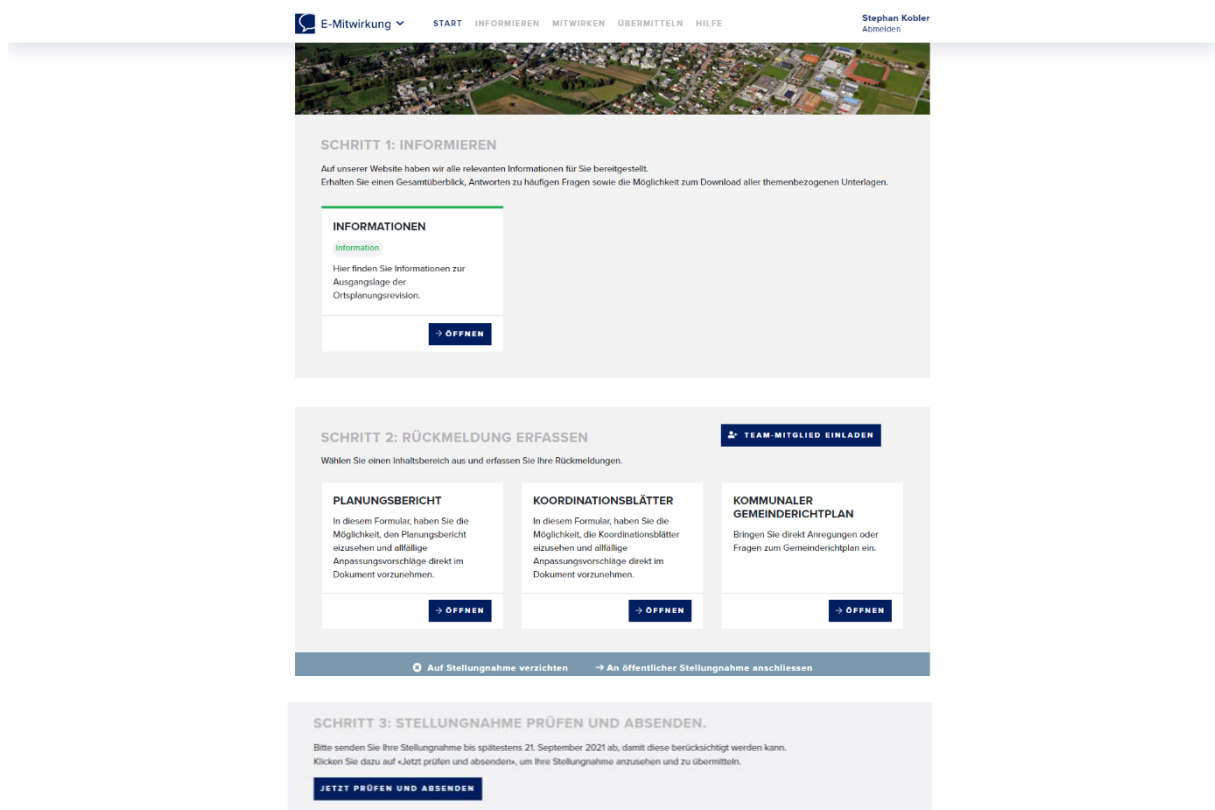
4. Start der Mitwirkung

In drei einfachen Schritten gelangen Sie zu Ihrer Stellungnahme:

1. Informieren
2. Rückmeldung erfassen
3. Stellungnahme prüfen und absenden



Abbildung 1: Navigieren über Reiter



Schritt 1:

Informieren Sie sich direkt auf der Mitwirkungsplattform über das Projekt.

Schritt 2:

Als nächsten Schritt können Sie Ihre **Rückmeldung erfassen**. Bringen Sie beispielsweise Ihre Anregungen direkt zum jeweiligen Kapitel oder Thema im entsprechenden Dokument ein. Sollte eine Karte aufgeschaltet sein, haben Sie die Möglichkeit, direkt auf der Karte einen Standort zu markieren und bei diesem Ihre Anregung zu notieren.

Schritt 3:

Stellungnahme Prüfen und Absenden – sind all Ihre Punkte erfasst? Gehen Sie Ihre Stellungnahme nochmals durch und überprüfen Sie deren Vollständigkeit. Senden Sie nun Ihre Stellungnahme ab. Sie werden nun per E-Mail über den Stand des Mitwirkungsverfahrens informiert.

Standardmässig ist Ihre Stellungnahme nur für die Verwaltung sichtbar. Sie haben aber die Möglichkeit, Ihre Stellungnahme auch zu veröffentlichen. Dadurch können sich weitere Personen oder Organisation der öffentlichen Stellungnahme ganz oder teilweise anschliessen.

STELLUNGNAHME PRÜFEN UND ABSENDEN

Damit Ihre Stellungnahme bearbeitet und ausgewertet werden kann, müssen Sie diese absenden.

Bis zum Absenden Ihrer Stellungnahme haben Sie jederzeit die Möglichkeit, Ihre Rückmeldungen zu bearbeiten.


Nach dem erfolgreichen Absenden erhalten Sie zur Ablage ein PDF-Dokument mit Ihrer gesamten Stellungnahme.

! Ihre Stellungnahme wurde noch nicht abgesendet.

Bitte senden Sie Ihre Stellungnahme bis spätestens 15. September 2021 ab.

So gehen Sie vor:

1. Bitte prüfen Sie, ob Ihre Stellungnahme korrekt erfasst wurde. Hierzu können Sie Ihre Stellungnahme als PDF herunterladen.


 **STELLUNGNAHME ANZEIGEN**

2. Prüfen Sie die Absenderadresse für Ihre Stellungnahme.

Gemeinde
Herr Stephan Kobler
Turnhallestrasse
1
9436 Balgach

(Absenderadresse anpassen)

3. Klicken Sie auf «Stellungnahme absenden». Bitte beachten Sie, dass ab diesem Zeitpunkt keine Änderungen mehr an der Stellungnahme vorgenommen werden können.

 **STELLUNGNAHME ABSENDEN**

[Auf Stellungnahme verzichten?](#)

[Stellungnahme später absenden.](#)

5. Weitere Möglichkeiten zur Stellungnahme

Eine Stellungnahme als Team erfassen:

Über den Button «Team-Mitglied einladen» können Sie ausserdem eine gewünschte Person (Nachbar, Mitglied eines Vereins oder Verbands, etc.) per Email zur Stellungnahme einladen.

SCHRITT 2: RÜCKMELDUNG ERFASSEN TEAM-MITGLIED EINLADEN

Wählen Sie einen Inhaltsbereich aus und erfassen Sie Ihre Rückmeldungen.

<p>PLANUNGSBERICHT</p> <p>In diesem Formular, haben Sie die Möglichkeit, den Planungsbericht einzusehen und allfällige Anpassungsvorschläge direkt im Dokument vorzunehmen.</p> <p style="text-align: right;">→ ÖFFNEN</p>	<p>KOORDINATIONSBLÄTTER</p> <p>In diesem Formular, haben Sie die Möglichkeit, die Koordinationsblätter einzusehen und allfällige Anpassungsvorschläge direkt im Dokument vorzunehmen.</p> <p style="text-align: right;">→ ÖFFNEN</p>	<p>KOMMUNALER GEMEINDERICHTPLAN</p> <p>Bringen Sie direkt Anregungen oder Fragen zum Gemeinderichtplan ein.</p> <p style="text-align: right;">→ ÖFFNEN</p>
---	---	---

⊞ Auf Stellungnahme verzichten → An öffentlicher Stellungnahme anschliessen

An öffentlicher Stellungnahme anschliessen:

Wenn eine Mitbürgerin oder ein Mitbürger eine öffentliche Stellungnahme erfasst, so kann diese im E-Mitwirkungs Portal von jedermann eingesehen werden. Bürger, welche dieselben Ansichten vertreten, haben die Möglichkeit sich direkt dieser Stellungnahme anzuschliessen. Dies verbessert die Effizienz der anschliessenden Auswertung und zeigt, dass die Stellungnahme von mehreren Personen aus der Bevölkerung gestützt wird.

SCHRITT 2: RÜCKMELDUNG ERFASSEN TEAM-MITGLIED EINLADEN

Wählen Sie einen Inhaltsbereich aus und erfassen Sie Ihre Rückmeldungen.

<p>PLANUNGSBERICHT</p> <p>In diesem Formular, haben Sie die Möglichkeit, den Planungsbericht einzusehen und allfällige Anpassungsvorschläge direkt im Dokument vorzunehmen.</p> <p style="text-align: right;">→ ÖFFNEN</p>	<p>KOORDINATIONSBLÄTTER</p> <p>In diesem Formular, haben Sie die Möglichkeit, die Koordinationsblätter einzusehen und allfällige Anpassungsvorschläge direkt im Dokument vorzunehmen.</p> <p style="text-align: right;">→ ÖFFNEN</p>	<p>KOMMUNALER GEMEINDERICHTPLAN</p> <p>Bringen Sie direkt Anregungen oder Fragen zum Gemeinderichtplan ein.</p> <p style="text-align: right;">→ ÖFFNEN</p>
---	---	---

⊞ Auf Stellungnahme verzichten → An öffentlicher Stellungnahme anschliessen

Auf Stellungnahme verzichten

Über den Button «auf Stellungnahme verzichten» können Sie ganz einfach auf eine Stellungnahme verzichten. **Bitte beachten Sie, dass eine elektronische Stellungnahme zu diesem Thema wird danach nicht mehr möglich sein.**

Kontakt & Hilfe

Bei Fragen oder Unklarheiten zur E-Mitwirkung stehen wir Ihnen gerne unter 058 228 80 66 oder stephan.kobler@balgach.ch zur Verfügung.

Wir freuen uns auf Ihre Stellungnahme und stehen bei Fragen gerne zur Verfügung.